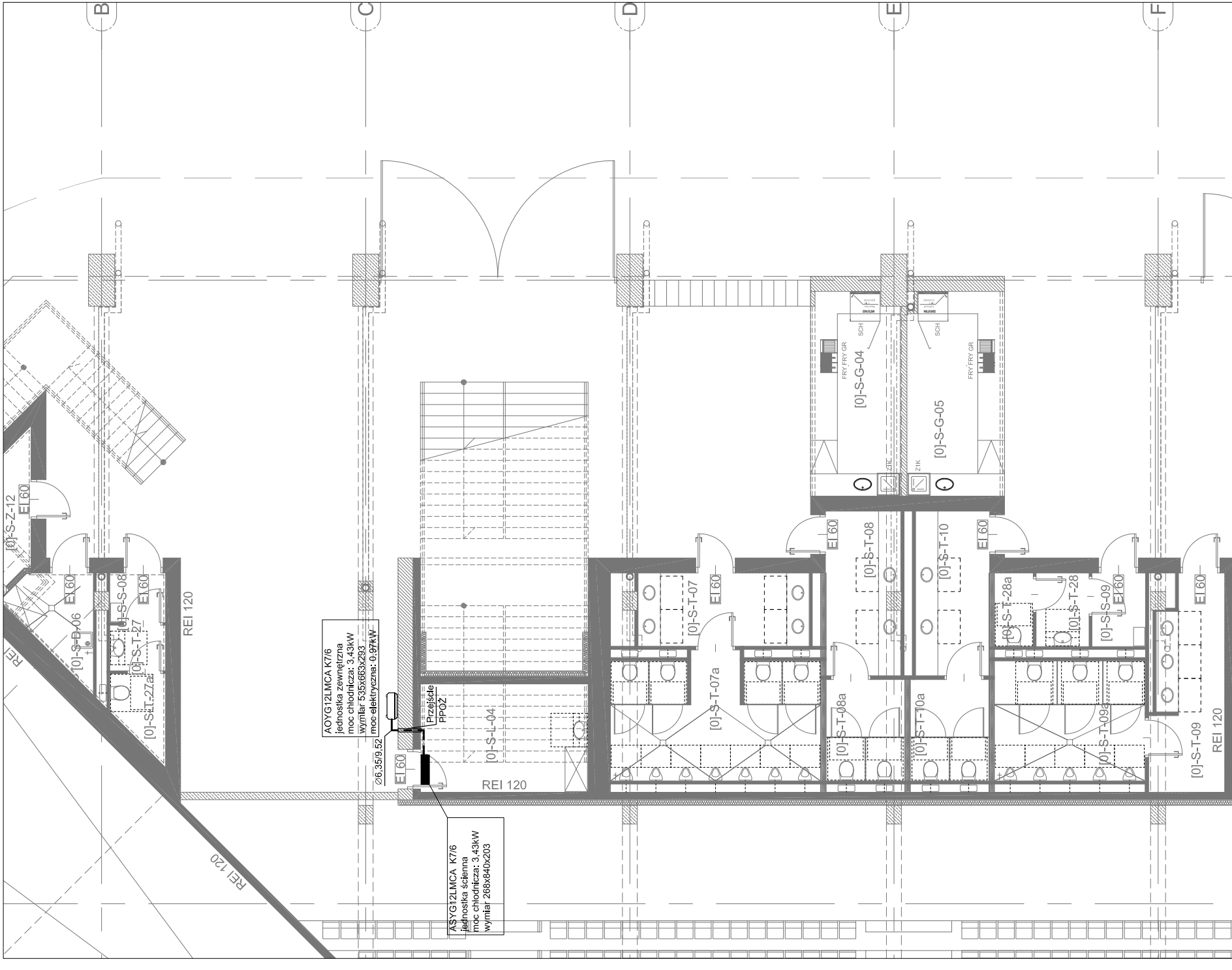
B
C
D
E
F
[0]-S-Z-12
EI 60
[0]-S-D-06
[0]-S-S-08
[0]-S-T-27
[0]-S-T-27a
REI 120
REI
REI 120
AOYG12LMCA K7/6
jednostka zewnętrzna
moc chłodnicza: 3,43kW
wymiar 535x663x293
moc elektryczna: 0,97kW
Ø6,35/9,52
Przejście
PPOŻ
[0]-S-L-04
ASYG12LMCA K7/6
jednostka ścienna
moc chłodnicza: 3,43kW
wymiar 268x840x203
[0]-S-G-04
[0]-S-G-05
FRY FRY GR
SCH
Z1K
[0]-S-T-07
[0]-S-T-07a
[0]-S-T-08
[0]-S-T-08a
[0]-S-T-10
[0]-S-T-10a
[0]-S-T-28a
[0]-S-T-28
[0]-S-S-09
[0]-S-T-09a
[0]-S-T-09

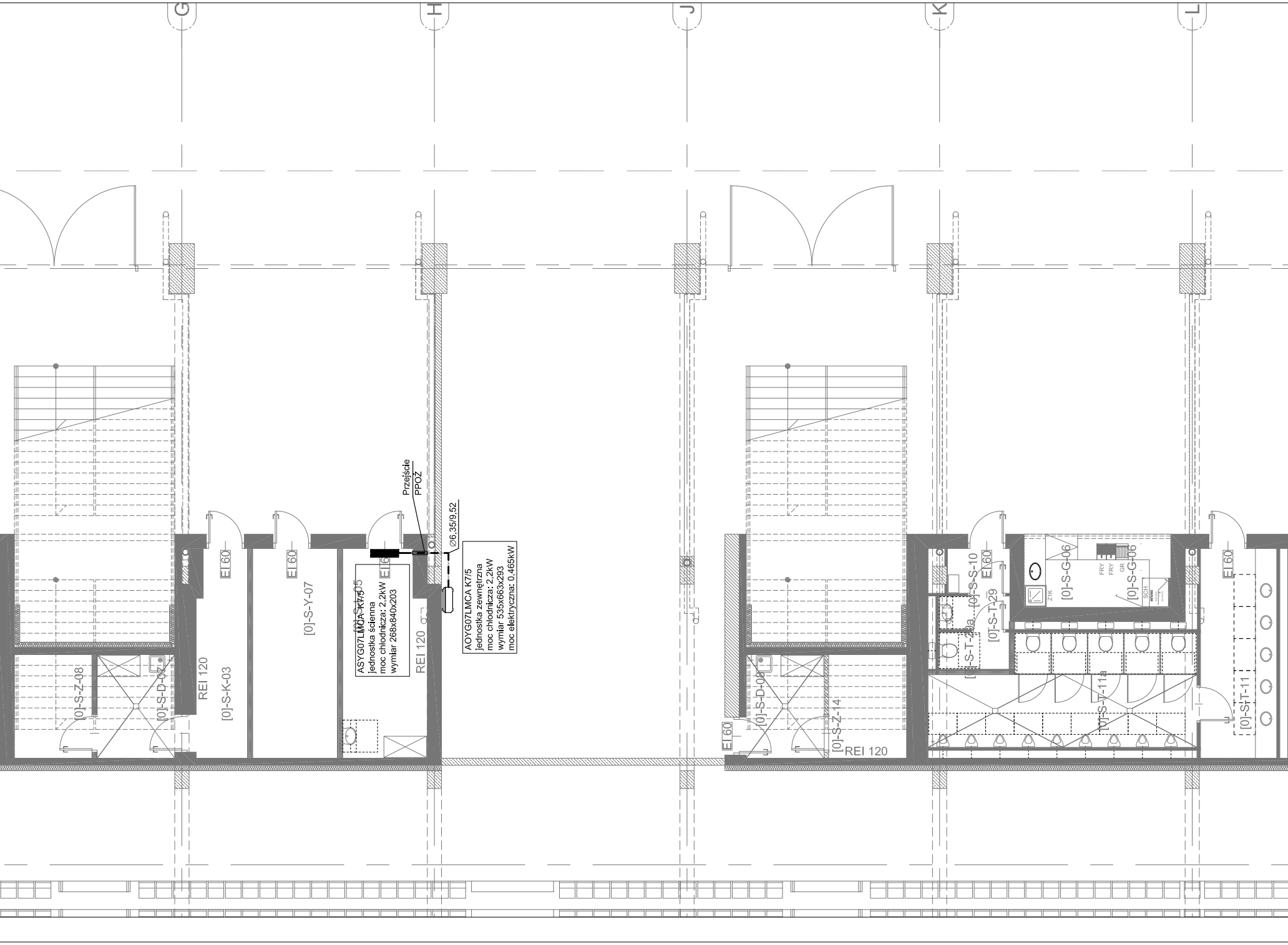
G
H
J
K
L
Przejście
PPOŻ
Ø6,35/9,52
ASYG07LMCA K7/5
jednostka ścienna
moc chłodnicza: 2,2kW
wymiar 268x840x203
AOYG07LMCA K7/5
jednostka zewnętrzna
moc chłodnicza: 2,2kW
wymiar 535x663x293
moc elektryczna: 0,465kW
EI 60
EI 60
EI 60
EI 60
EI 60
EI 60
REI 120
REI 120
REI 120
[0]-S-Z-08
[0]-S-D-07
[0]-S-K-03
[0]-S-Y-07
[0]-S-D-08
[0]-S-Z-14
[0]-S-S-10
[0]-S-T-29
[0]-S-T-29a
[0]-S-G-06
[0]-S-G-06
Z1K
FRY
FRY
GR
SCH
[0]-S-T-11a
[0]-S-T-11

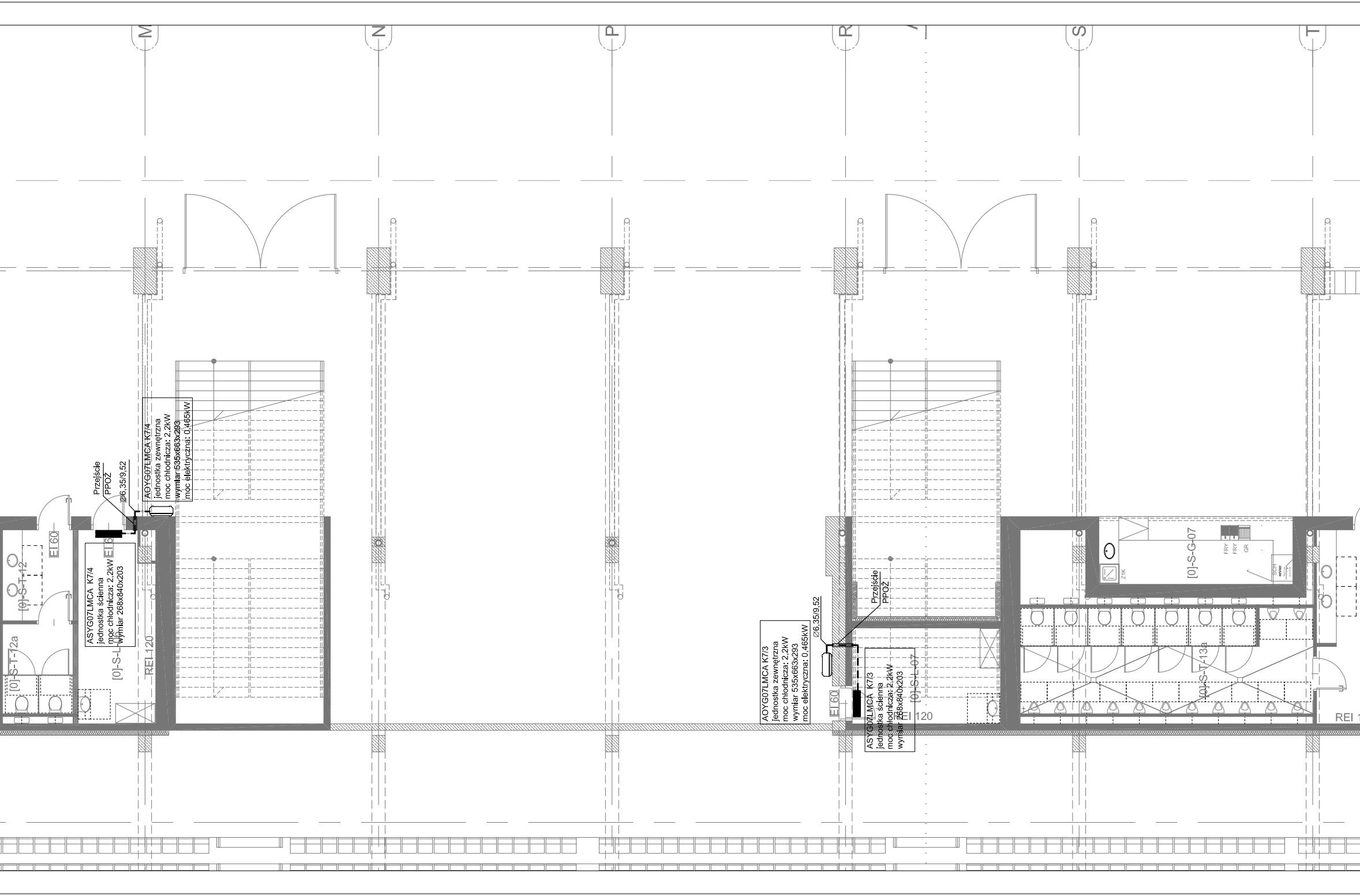
M
N
P
R
S
T
Przejście
PPOŻ
Ø6,35/9,52
AOYG07LMCA K7/4
jednostka zewnętrzna
moc chłodnicza: 2,2kW
wymiar 535x663x293
moc elektryczna: 0,465kW
ASYG07LMCA K7/4
jednostka ścienna
moc chłodnicza: 2,2kW
wymiar 268x840x203
EI 60
EI 60
[0]-S-T-12
[0]-S-T-12a
[0]-S-L-06
REI 120
Przejście
PPOŻ
Ø6,35/9,52
AOYG07LMCA K7/3
jednostka zewnętrzna
moc chłodnicza: 2,2kW
wymiar 535x663x293
moc elektryczna: 0,465kW
ASYG07LMCA K7/3
jednostka ścienna
moc chłodnicza: 2,2kW
wymiar 268x840x203
EI 60
[0]-S-L-07
REI 120
[0]-S-G-07
FRY
FRY
GR
[0]-S-T-13a
REI 1

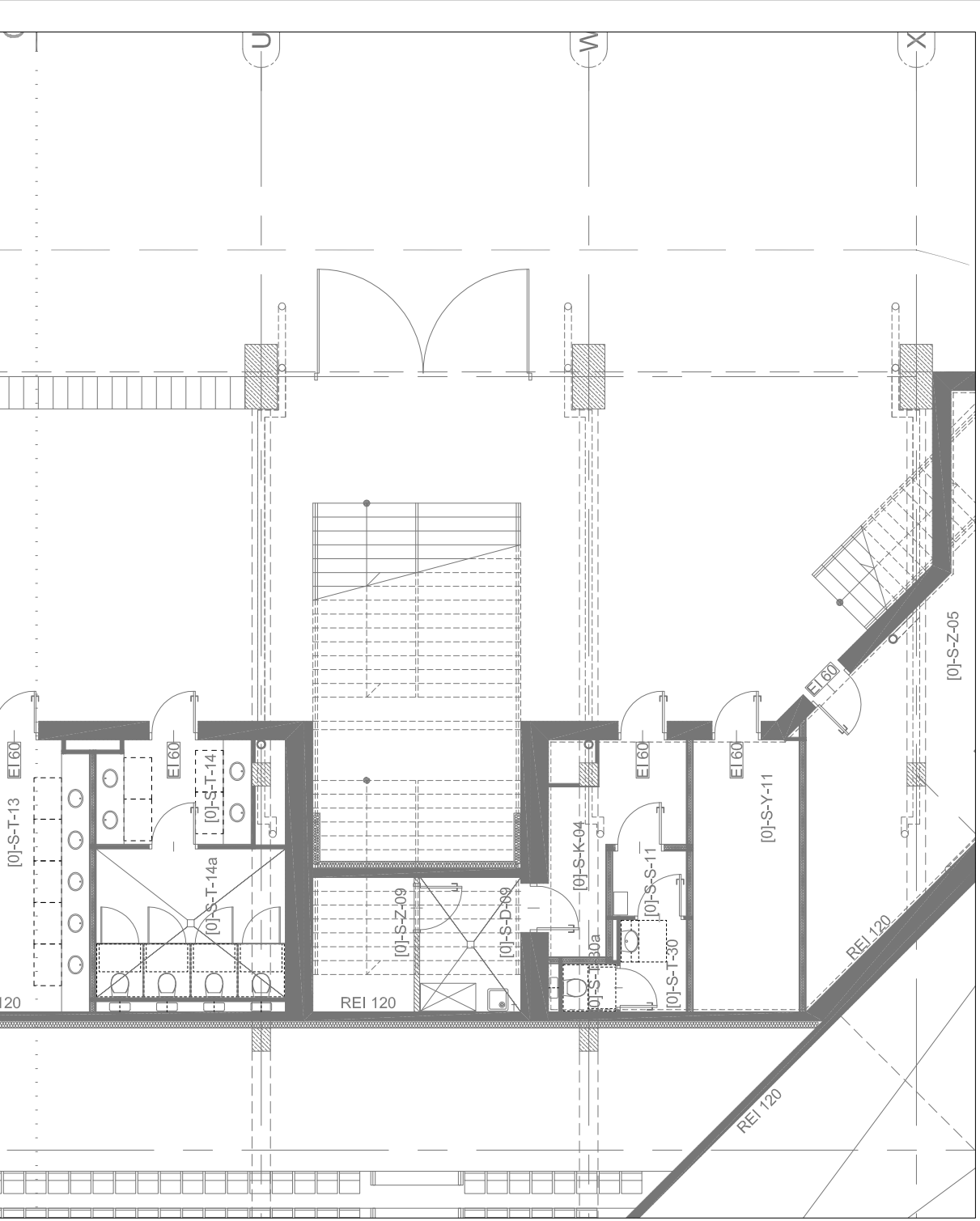
U
W
X
EI 60
EI 60
EI 60
EI 60
EI 60
[0]-S-T-13
[0]-S-T-14
[0]-S-T-14a
[0]-S-Z-09
[0]-S-D-09
[0]-S-K-04
[0]-S-S-11
[0]-S-T-30a
[0]-S-T-30
[0]-S-Y-11
[0]-S-Z-05
REI 120
REI 120
REI 120
REI 120
120

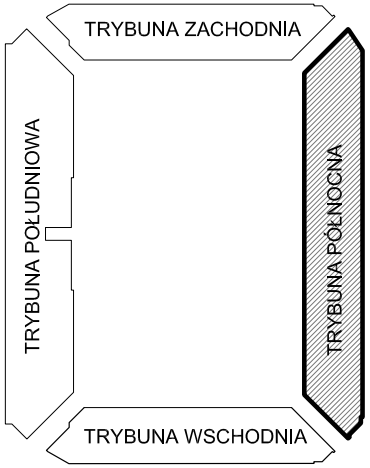
TRYBUNA ZACHODNIA
TRYBUNA POŁUDNIOWA
TRYBUNA PÓŁNOCNA
TRYBUNA WSCHODNIA

⊞	AGREGAT SKRAPLAJĄCY - JEDNOSTKA ZEWNĘTRZNA
▣	JEDNOSTKA KASETONOWA
▤	AGREGAT SKRAPLAJĄCY - JEDNOSTKA ZEWNĘTRZNA
▬	JEDNOSTKA ŚCIENNA
Ø9,52/15,88	INSTALACJA FREONOWA
P4	PION INSTALACJI FREONOWEJ

All rights reserved including the right to reproduce or disclose to third parties this drawing or position thereof
without the specific written authorisation of Architektural Design Office / Dz.U.24/1994, poz.83, art. 115-118 /

Wszelkie prawa zastrzeżone, łącznie z prawem reprodukcji lub udostępniania osobom trzecim tego rysunku lub jego części
bez wyraźnego upoważnienia Biura Projektowego / Dz.U.24/1994, poz.83, art. 115-118 /

Nazwa inwestycji / adres

Budowa stadionu piłkarskiego
(na terenie istniejącego stadionu)
przy ulicy Struga w Radomiu

część działki nr ewid. 78 przy ul.Andrzeja Struga / 11 Listopada
i część działki nr ewid. 81 przy ul. Stanisława Zbrowskiego

Inwestor

Miejski Ośrodek Sportu i Rekreacji w Radomiu Sp. z o.o.
ul. Gabriela Narutowicza 9, 26-600 Radom

Projektant

ROSA-BUD S.A.
26-600 RADOM, ul. Gazowa 5/7,
tel.(0 48) 383 51 50, fax:(0 48) 384 63 00
www.rosabud.pl email: rosabud@rosabud.pl

wojciech gęsiak
STUDIO ARCHITEKTONICZNE

WOJCIECH GĘSIAK STUDIO ARCHITEKTONICZNE
26-600 RADOM ul. Chrobrego 22
tel: (048) 384 55 95, (48) 363 30 13, www.wgstudio.pl
e-mail: wgstudio@wgstudio.pl fax:(048) 384 55 96

Branża	SANITARNA	
Stadium dokumentacji	PROJEKT WYKONAWCZY	
		Nr uprawnień
Generalny Projektant	mgr inż.arch. Wojciech Gęsiak	WBP-II-K-8386/RA/58/83
Zespół projektowy	mgr inż. Jarosław Głażewski	Wa-242/01
	mgr inż. Mirosław Kijak	MAZ/0340/PWOS/04
Sprawdzający	mgr inż. Mirosław Kijak	MAZ/0340/PWOS/04

Treść rysunku

TRYBUNA PÓŁNOCNA
INSTALACJA KLIMATYZACJI-RZUT PARTERU

Data	**LUTY 2017**	Skala	**1:100**
Nr projektu	P-628	Data Rewizji	
Nr tomu	**IV**		
Nr rysunku	**PW-S-IS-KL-II-16**		